



UMA PUBLICAÇÃO DA FEDERAÇÃO DAS
 INDÚSTRIAS DO DISTRITO FEDERAL
 ASSESSORIA DE DESENVOLVIMENTO INDUSTRIAL
 ANO IX - Nº 07 - JULHO 2018

SONDAGEM INDÚSTRIA DA CONSTRUÇÃO

Nível de atividade e emprego aumentam

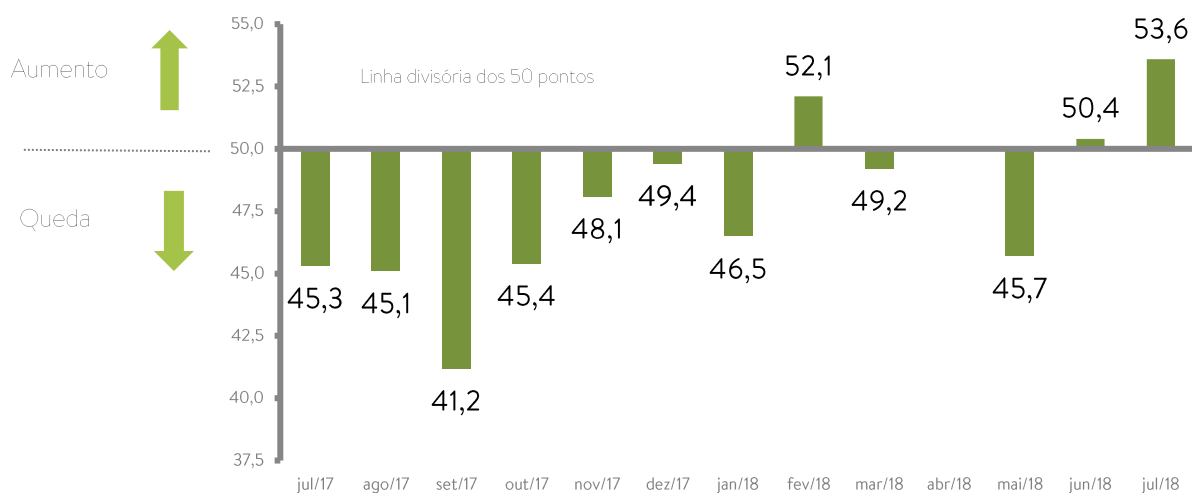
Os indicadores de nível de atividade e de emprego apresentaram os melhores desempenhos desde o início do ano segundo os dados da Sondagem da Indústria da Construção do DF. A pesquisa é realizada pela Fibra, em parceria com a Confederação Nacional da Indústria (CNI) e o Instituto Euvaldo Lodi do DF (IEL DF), no período de 1º a 13 de agosto de 2018.

O índice de evolução do nível de atividade passou de 50,4 pontos em junho para 53,6 pontos em julho, sinalizando uma tendência de aumento da atividade na comparação com o mês anterior.

Em relação aos próximos seis meses, os indicadores de expectativas para nível de atividade e emprego, em especial, seguem sinalizam expectativas de crescimento.

Gráfico 1 – **Evolução do nível de atividade**

Índice de difusão (de 0 a 100)



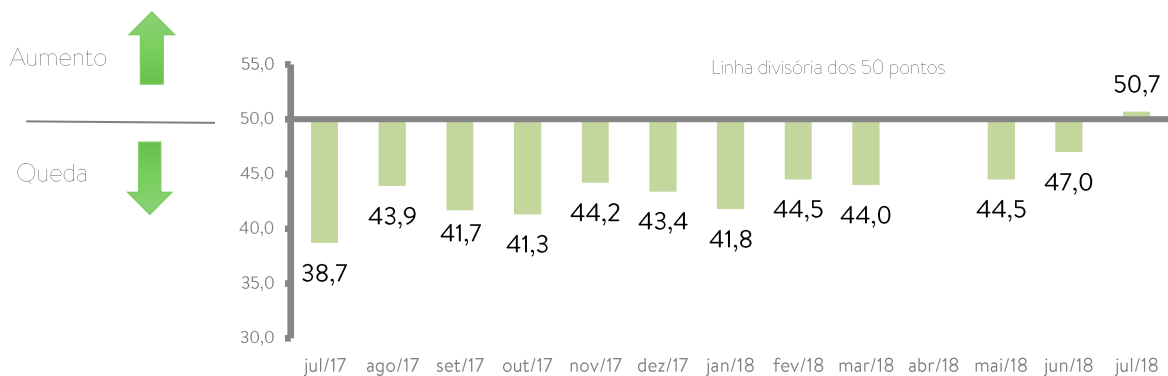
Desempenho da Indústria da Construção do DF

Emprego aumenta

Em julho, o indicador do número de empregos reverteu a tendência de queda para crescimento ao ultrapassar a linha divisória dos 50 pontos. O índice de evolução do número de empregados passou de 47,0 pontos em junho para 50,7 pontos em julho – aumento de 3,7 pontos. Na comparação com o mesmo período do ano anterior, o aumento foi de 12,0 pontos.

Gráfico 2 – **Evolução do nível de emprego**

Índice de difusão (de 0 a 100)



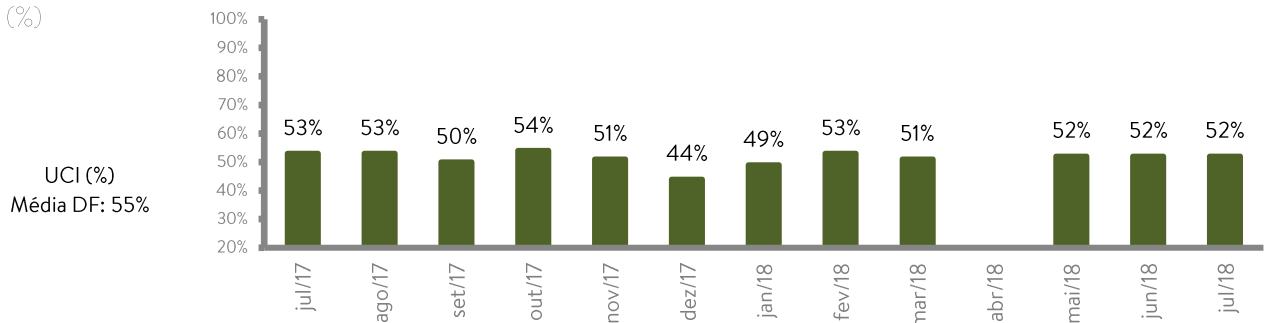
Utilização da capacidade de operação estável

Pelo terceiro mês consecutivo, o setor permaneceu operando com baixa intensidade (52 p.p.) no que se refere às realizações de serviços e empreendimentos. O indicador de utilização da capacidade de operação (UCO) encontra-se abaixo 3 p.p. de sua média histórica (55%).

Gráfico 3 – **Evolução da utilização da capacidade de operação (UCO)**

Percentual

(%)



* Dados de abril/18 não disponibilizados.



Expectativas para os próximos seis meses – AGOSTO/2018

Expectativas otimistas mais disseminadas

Para os próximos seis meses, os indicadores de nível de atividade e emprego apresentam expectativas menos disseminadas, embora otimistas. O índice de nível de atividade recuou de 57,1 pontos em julho para 56,3 pontos em agosto. Já o índice de nível de emprego recuou de 57,1 pontos em julho para 55,4 pontos em agosto.

Gráfico 7 – **Expectativas nível de atividade**

Índice de difusão (de 0 a 100)

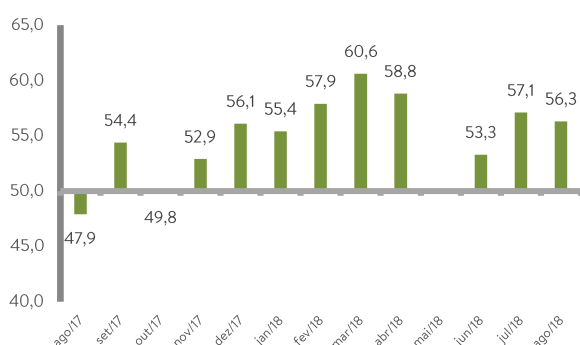
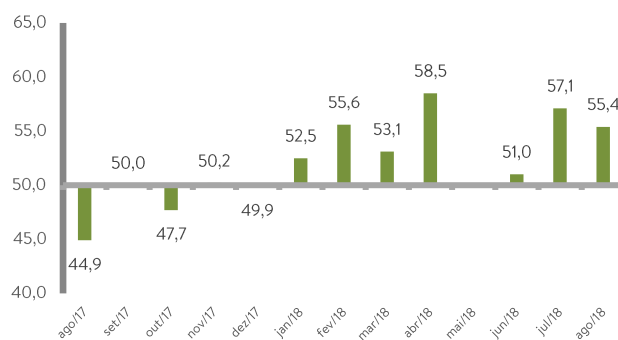


Gráfico 8 – **Expectativas nível de emprego**

Índice de difusão (de 0 a 100)



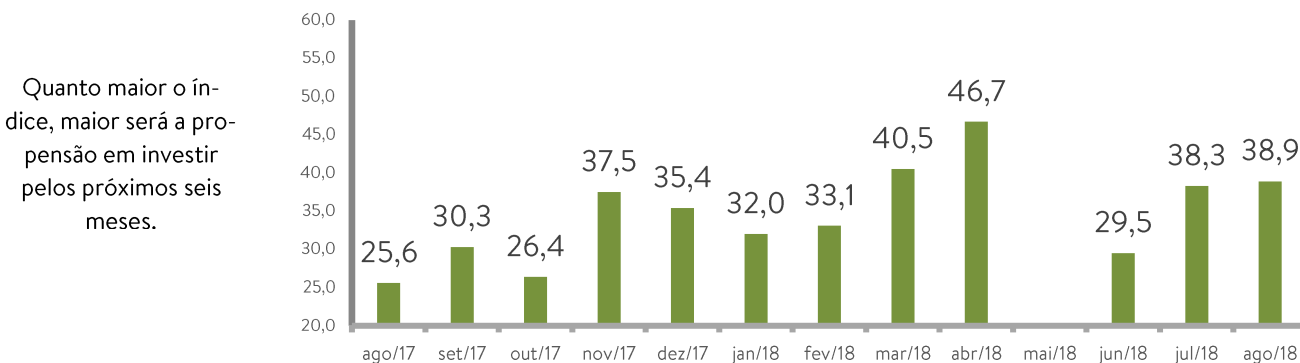
Nota importante: Para informações metodológicas, consulte o site da CNI: <http://www.cni.org.br>

Intenção de investimentos

O índice de intenção de investimentos aumentou 0,6 ponto ao passar de 38,3 pontos em julho para 38,9 pontos em agosto. O resultado de agosto revela baixa propensão em realizar investimentos nos próximos seis meses por parte dos empresários do setor.

Gráfico 9 – **Índice de Intenção de Investimentos**

Índice de difusão (de 0 a 100)



Quanto maior o índice, maior será a propensão em investir pelos próximos seis meses.

EXPEDIENTE: SONDAGEM INDÚSTRIA DA CONSTRUÇÃO DO DF | Ano IX, nº 07, Julho de 2018 | Publicação da Federação das Indústrias do DF |

Assessoria de Desenvolvimento Industrial – Assessor: Diones Cerqueira | Análise: Leila Daniella Ferreira e Diones Cerqueira |

Telefone da Assessoria de Desenvolvimento Industrial: (61)3362-6098 |

Núcleo de Documentação e Informações do IEL: Coordenador: Sidnei Gomes Negrão | Equipe Técnica: Gabriela Melo, Igor Araújo e Mônica Ferreira e estagiários: Leticia Lucas e Miriam Elizama | É permitida a reprodução desde que citada a fonte |

